

Helice - 2023

<https://www.helice.app/>

Semana 9

NUEVOS MÓDULOS DISPONIBLES EN EL ÁREA DE CONTENIDOS



INTEGRAR WIDGET WEB

Permite integrar un widget de tipo sitio web previamente creado. Su utilidad es el poder incluir widgets incluso dentro del área contenido utilizando submenús.

Nombre

Indica el nombre que tendrá la sección

Visibilidad

Visible en el sitio web

Icono



Color del icono

#a857t



AÑADIR NUEVA SECCIÓN

- Ya disponible un nuevo tipo de módulo llamado **Integrar Widget Web**: Esta funcionalidad permite embeber cualquier widget en su versión web (creado previamente desde el Builder) en una sección. Se trata de un módulo para usuarios medios-avanzados y que su principal finalidad es poder mezclar widgets y contenidos y funciones, usando por ejemplo un submenú con diseño de contenido apilado.

- También hemos añadido un nuevo módulo llamado **Integrar Widget App**, cuya finalidad es idéntica al anterior, pero que permite integrar widgets para la APP del proyecto.

INTEGRACIONES



Integrar sección



Integrar Widget Web



Integrar Widget App



Lanzador de APP

- Hemos reubicado las categorías de los módulos del área de contenido. Ahora existe nueva categoría llamada **Integraciones** que engloba los módulos de tipo integrar sección, integrar widget web, integrar widget App y Lanzador de Apps. Dejando así una distribución más lógica y simplificando la categoría "Básicos".

BÁSICOS



Submenú



Bloques



Información



Formulario



Lienzo



Buscador



Sitio web



Mapa del sitio

COMUNICACIÓN



Notificaciones



Blog



Canal RSS



RSS Eventos



Turno de preg...



Social



Chat



Videoconferen...



Videollamada 1:1



Twitter

EVENTOS



Inscripciones



Acreditaciones



Control de acc...



Certificados



Revisión



Certificados pa...



Impresión de c...



Patrocinadores



Auditorio / Cine



Emisión de vid...



Face ID



Impresión de a...

- Hemos reubicado los módulos de tipo patrocinadores, pasando ahora a ser parte de la categoría Eventos.

- Hemos mejorado la interfaz de la ventana emergente para añadir nuevas secciones, integrando el botón para enviar, con la ventana emergente, como ya hacemos en otras áreas del panel de administración.

INSCRIPCIONES

RESUMEN DE PEDIDO

CONCEPTO	CANTIDAD	PRECIO UD	IVA	IMPORTE
Cuota de inscripción - Tarifa por pronta contratación	1.00	100,00 €	21.00	121,00 €
Código promocional test inscripciones (test) Código promocional test inscripciones (test)	1.00	-121,00 €	0.00	-121,00 €
		-21,00 €	21,00 €	0,00 €
		Base imponible	Total IVA	Importe

- Ahora, a pesar de que en los formularios de inscripción se parametriza para obligar a escoger una opción de pago, se ignorará dicho requerimiento si el usuario ha utilizado un código de descuento durante el proceso de inscripción.

Aprobada Inscripción 2023P254349 0,00 €

18/02/2023 11:53 - Ninguna - Inscripciones

Datos personales

Datos fiscales

Asignar rol **Cliente** **Sector MICE**

Códigos promocionales usados **promo**

- Ahora, en las inscripciones que utilicen un código de descuento, se mostrará el detalle en la vista de inscripciones.

CÓDIGOS PROMOCIONALES USADOS

Códigos promocionales usados

promo

- También se incluye dicha información en la vista de datos fiscales y el resumen de la inscripción.

Campos a incluir en la exportación

Activar todos Inactivar todos

- Referencia
- Hora
- Pagado
- DNI/NIF/Pasaporte
- Dirección
- País
- Observaciones del asistente
- CIF/NIF
- Código postal fiscal
- Referencia de facturación
- Fecha de entrada
- Código de invitación
- Identificador auxiliar 3
- Usuario generado
- Estado
- Tipo de inscripción / Sección
- Pendiente
- Email
- Ciudad
- Compañía
- Notas privadas
- Teléfono fiscal
- Provincia fiscal
- Factura emitida
- Fecha de salida
- Códigos promocionales usados
- Asignar rol
- Marca cronológica
- Forma de pago
- Apellidos
- Tratamiento
- Provincia
- Cargo
- Nombre / Razón social
- Dirección fiscal
- País fiscal
- Hotel
- Observaciones de alojamiento
- Identificador auxiliar
- Desasignar rol
- Fecha
- Importe
- Nombre
- Teléfono
- Código postal
- Sitio web
- Email fiscal
- Ciudad fiscal
- Observaciones de facturación
- Habitación
- Notas
- Identificador auxiliar 2
- Lista de espera

- Ahora es posible, al exportar las inscripciones en formato excel, incluir el código o códigos de descuento utilizados en una inscripción. Para ello bastará con marcarlo en la lista de columnas a generar, y se incluirán en el excel de la siguiente forma:

A	B	C	D
REFERENCIA	FECHA	IMPORTE	CÓDIGOS PROMOCIONALES USADOS
2023P254349	18/02/2023	0,00	promo
2023P254348	18/02/2023	121,00	
2023P254347	18/02/2023	0,00	promo
2023P254346	17/02/2023	0,00	

CONTROL DE ACCESOS

- Ahora los módulos de control de accesos, también validarán que la cuenta de usuario esté activa. En caso contrario se denegará el acceso al usuario y no se registrará en los accesos del proyecto.

EMAILS



¡Hola!

Te envío este correo de prueba simplemente para verificar la correcta configuración de la cuenta email en mi proyecto.



Get it on
Google Play



Available on the
App Store

Este es un email automático enviado por **Helice - Impulso digital**
www.helice.app - Tel. +34 957 831 366

- Hemos revisado el diseño de las plantillas emails y mejorado su compatibilidad con clientes outlook.

IMAGEN DE LA CABECERA



Recomendamos utilizar resolución de 960x450 píxeles



ENLACE PARA ABRIR EMAIL EN LA WEB

El sistema mostrará un aviso que permite ver una versión web del email

Mostrar enlace tras el pie de página del email

INCLUIR ENLACES DE DESCARGA APP

El sistema mostrará automáticamente un enlace a Google Play y App Store para descargar la APP (si existe)

PERSONALIZACIÓN

Color de los enlaces



- Ahora es posible desactivar la incorporación automática de un link para ver el email en el navegador web.
- Hemos revisado la parametrización que muestra el link al navegador en la cabecera o en el pie de página de los emails.

WIDGET - TOPBAR

 EDITAR 


 INFORMACIÓN 


TIPO

 **Barra superior (topbar)**


NOMBRE DE REFERENCIA (PRIVADO)

Barra superior (topbar)

 Clonar

 Mover

 Eliminar

 TAMAÑO 

 APARIENCIA 

 CONTENIDO 

ELEMENTOS

+ AÑADIR NUEVO

CRITERIO DE ORDENACIÓN

Orden natural 

OPCIONES DE COMPORTAMIENTO

Mostrar enlaces

Mostrar enlaces a redes sociales

- Ahora en el widget de tipo Topbar para el sitio web, es posible parametrizar si se desean mostrar o no los links a las redes sociales del proyecto.

Link to Original article: <https://www.helice.app//w/helice/128946/2023?elem=492417>