

Helice - 2024

<https://www.helice.app/>

Semana 41

INFORMES

USUARIO DEMO





Editar Roles Comunicación Ficheros Actuaciones

Informe test

INFORME TEST (4) ACCESO QR LINK PÚBLICO ENVIAR EMAIL Buscar

Fecha de creación

+ AÑADIR NUEVO

	Informe test Fecha de creación: 05/12/2024 11:54 Fecha de actualización: 05/12/2024 11:54
	Informe test Fecha de creación: 05/12/2024 11:54 Fecha de actualización: 05/12/2024 11:54
	Informe test Fecha de creación: 05/12/2024 11:48 Fecha de actualización: 05/12/2024 11:48
	Informe test Fecha de creación: 05/12/2024 11:48 Fecha de actualización: 05/12/2024 11:48

- Ahora, los módulos de tipo informe de usuario, permiten acceder a ellos con un link público que autentificará al usuario.

Esto permite compartir el link con el usuario y que el mismo complete el informe.

ACCESO QR




Escanea este código QR para registrar el formulario desde tu teléfono

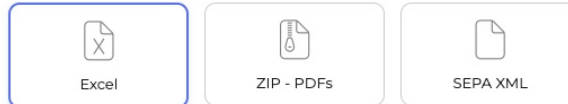
- Además, se incluye un QR de gran tamaño, que al ser escaneado autentica al usuario y muestra el informe para ser completado. Esta opción está diseñada idealmente para la firma de contratos, consentimientos informados y otros documentos, permitiendo además la descarga de los mismos a los usuarios.

FINANZAS

EXPORTAR



FORMATO DE EXPORTACIÓN



Período Trimestre actual (01/10/2024 - 31/12/2024) ▼	Forma de pago Cualquiera ▼	Estado Cualquiera ▼
--	--------------------------------------	-------------------------------

INCLUIR FACTURACIÓN DE OTROS PROYECTOS

Utilizar facturación unificada entre proyectos

INCLUIR VENTA RELACIONADA

- Deseo incluir una columna que mostrará la referencia relacionada
 - Incluir referencia de inscripción relacionada
 - Incluir referencia de pedido de compra relacionado
 - Incluir referencia de renovación de membresía relacionada

- Ahora desde la exportación del área de finanzas, se permite la exportación de información de venta relacionada. Esto mostrará hasta 3 nuevas columnas, incluyendo la referencia de inscripción, pedido de compra o renovación de cuota de socio relacionada con la venta.

De esta forma, se incluye la referencia que puede encontrarse en la pasarela de pago y se facilita el cruce de información desde un mismo punto.


CAMPAÑAS EMAIL

NUEVA CAMPAÑA

Informe Vista previa Test email Editar Clonar Eliminar

NUEVA CAMPAÑA

Campaña Email Borradores

 Pedro Mallol (formacion.gooveris@gmail.com)

Fecha programada
No disponible todavía

Asunto
Demo

Audiencia / Público destinatario
No disponible todavía

- Ahora, el sistema guardará una relación de que usuario ha creado o clonado una campaña.

Destinatarios Mensaje Vista previa Programación

Campaña Email Campaña SMS

AUDIENCIA / PÚBLICO DESTINATARIO

Usuarios Filtrar por roles Filtrar por casuística Seleccionar usuarios

OPCIONES DE COMPORTAMIENTO

- Ofrecer opción para suscribirse / desuscribirse de la lista de correo
- Limitar envío a usuarios suscritos al newsletter
- Incluir en la campaña a las cuentas de usuario inactivas
- Incluir en la campaña a los usuarios relacionados a la audiencia desde su ficha del directorio

NOMBRE IDENTIFICADOR DE LA CAMPAÑA *

Elige un nombre para identificar esta campaña de comunicación. Este nombre es privado y sólo será visible desde el panel de administración.

Nueva campaña

AUTOR *

Define que miembro del equipo es el responsable de esta campaña

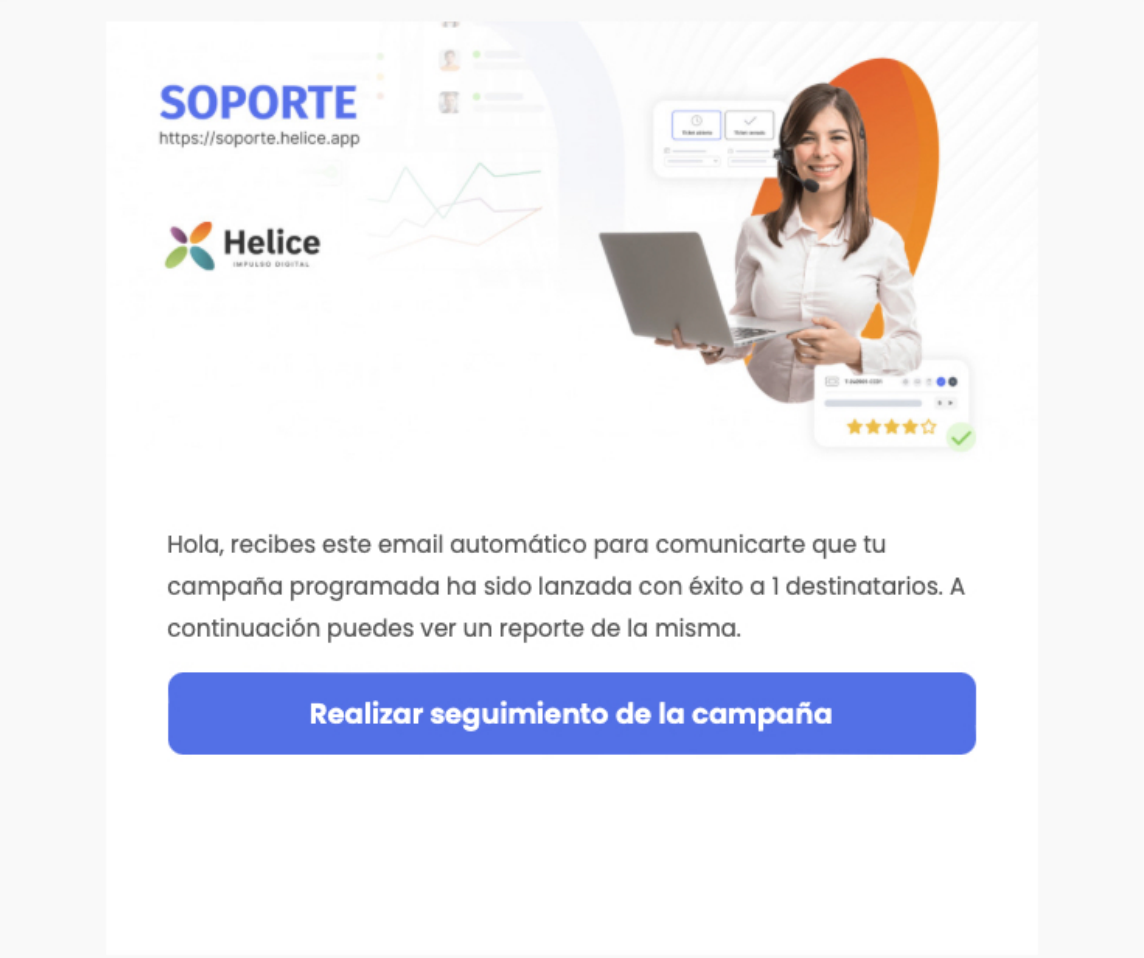
Pedro Mallol

Siguiente →

- Ahora es posible definir el responsable de una campaña desde el asistente de la misma.

Campaña enviada (Nueva campaña) + INBOX × Personas ▾

ST Soporte técnico - Gooveris Software domingo, 22 sept, 20:32 ↶ ⋮
A: Víctor Téllez



SOPORTE
<https://soporte.helice.app>

Helice
IMPULSO DIGITAL

Hola, recibes este email automático para comunicarte que tu campaña programada ha sido lanzada con éxito a 1 destinatarios. A continuación puedes ver un reporte de la misma.

Realizar seguimiento de la campaña

Este es un mensaje generado automáticamente. **Por favor, no responda a este correo.**

- Al finalizar una campaña, el sistema enviará un email al responsable asociado, informando del número de usuarios a los que se le ha comunicado la campaña e incluyendo un link para hacer un seguimiento de la misma.

Link to Original article: <https://www.helice.app/w/helice/158525/2024?elem=774101>