


Helice - 2024

<https://www.helice.app/>

Semana 47

TIENDA / E-COMMERCE

 ARTÍCULO ^

Habilitar gastos de envío

Si el pedido del cliente incluye productos físicos marcados para envío, se añadirá un nuevo concepto al carrito de compra por los gastos de envío. Indica a continuación los detalles del concepto

Precio base	IVA (%)	Importe
12,31405	21	14,90

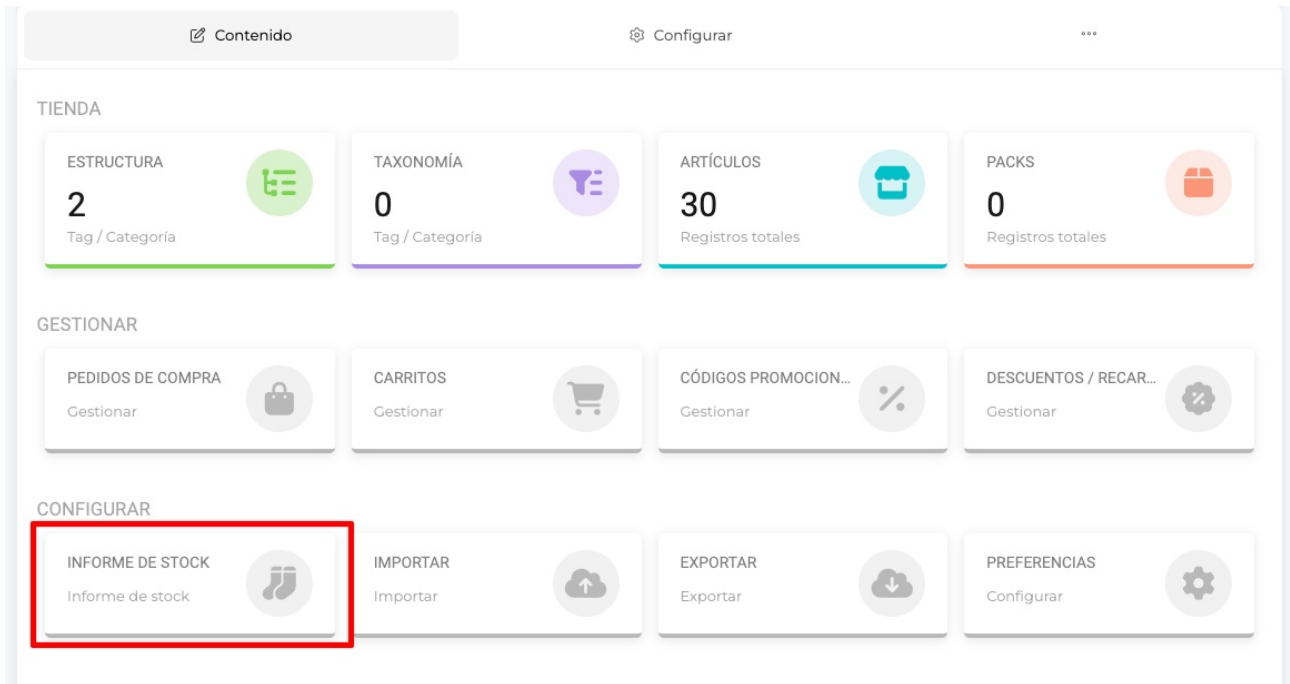
También puedes indicar un precio mínimo, de forma que si el pedido supera dicho precio mínimo, no se incluyan gastos de envío. O bien dejar este valor a cero si siempre deben incluirse los gastos de envío.

Precio mínimo
29,90

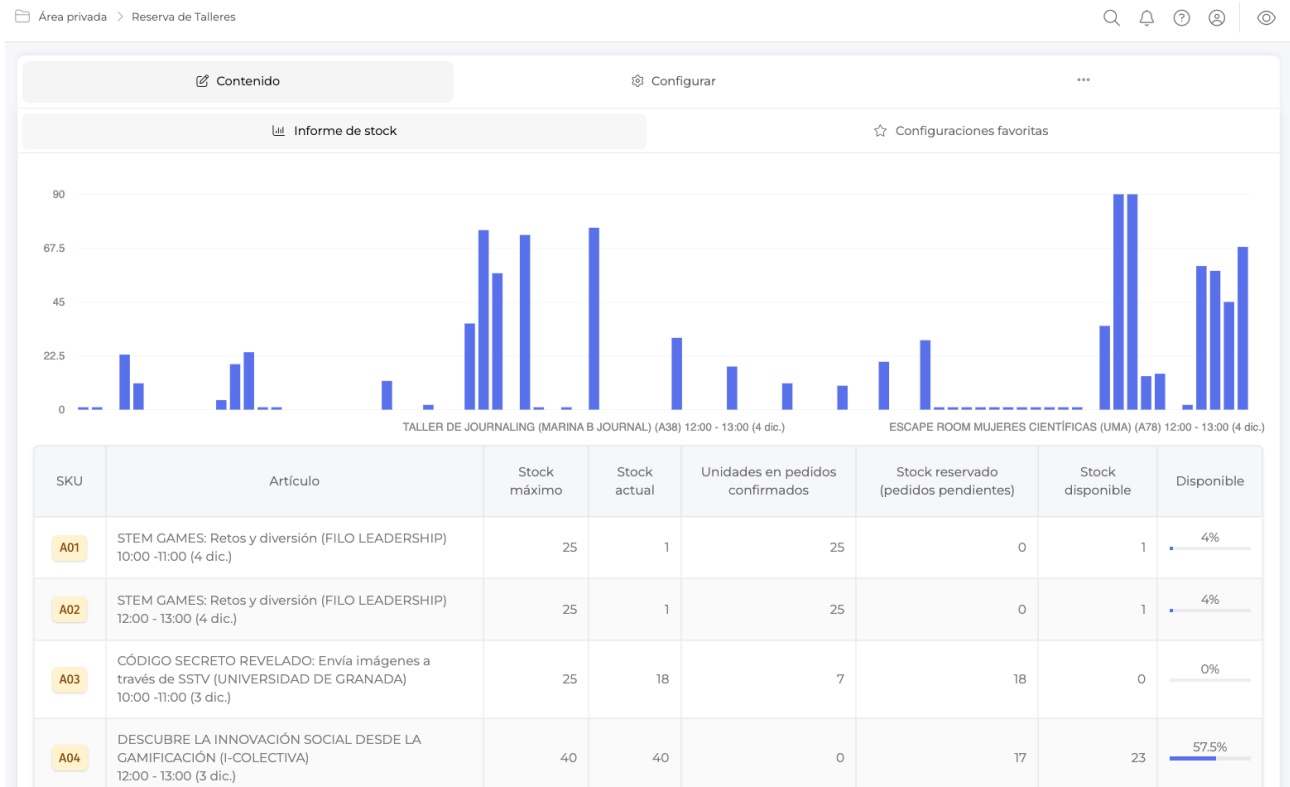
- Ahora es posible activar el coste por gastos de envío en los módulos de tipo tienda. De forma, que puede definirse el coste e incluso un precio mínimo.

En el caso de que un pedido no supere el precio mínimo, se aplicará el coste de gastos de envío.

- También será posible definir el coste de gastos de envío, para cualquier importe de pedido, si este incluye algún artículo definido como producto físico / requiere de envío.



- Se ha habilitado un nuevo área denominado Informe de stock.



- El informe de stock, obtendrá métricas del estado actual del stock de los productos seleccionados, consultando también los pedidos pendientes y pedidos confirmados.

EXPORTAR DATOS



CAMPOS A INCLUIR EN LA EXPORTACIÓN

Activar todos Inactivar todos

- Referencia
- Unidad de medida
- Importe
- Modelo
- Imagen
- Stock actual
- SKU
- Información adicional
- Impuesto
- Año
- Min
- Stock reservado (pedidos pendientes)
- Nombre
- Medidas
- Proveedor
- Categoría
- Max
- Items dependientes
- Descripción
- Precio base
- Marca
- Subcategoría
- Stock

ÁREA / CATEGORÍA

--

EXPORTAR DATOS

- Ahora en la exportación en formato excel de los artículos de la tienda, podrá incluirse también el stock reservado, asociados a pedidos pendientes de aceptación.

E-COMMERCE

Permisos	Direcci...	Goonie	Staff	Gestor	Colabo...
Ver acceso a e-commerce	<input checked="" type="checkbox"/>	<input checked="" type="checkbox"/>	<input type="checkbox"/>	<input type="checkbox"/>	<input type="checkbox"/>
Ver listado de transacciones e-commerce	<input checked="" type="checkbox"/>	<input checked="" type="checkbox"/>	<input type="checkbox"/>	<input type="checkbox"/>	<input type="checkbox"/>
Añadir nuevos conceptos en pedidos de compra	<input checked="" type="checkbox"/>	<input checked="" type="checkbox"/>	<input type="checkbox"/>	<input checked="" type="checkbox"/>	<input checked="" type="checkbox"/>
Editar conceptos existentes en pedidos de compra	<input checked="" type="checkbox"/>	<input checked="" type="checkbox"/>	<input type="checkbox"/>	<input checked="" type="checkbox"/>	<input checked="" type="checkbox"/>
Eliminar conceptos existentes en pedidos de compra	<input checked="" type="checkbox"/>	<input checked="" type="checkbox"/>	<input type="checkbox"/>	<input checked="" type="checkbox"/>	<input checked="" type="checkbox"/>
Cambiar el estado de los pedidos de compra desde el desplegable de estado	<input checked="" type="checkbox"/>	<input checked="" type="checkbox"/>	<input checked="" type="checkbox"/>	<input checked="" type="checkbox"/>	<input checked="" type="checkbox"/>
Poder gestionar los códigos de descuento y promociones	<input checked="" type="checkbox"/>	<input checked="" type="checkbox"/>	<input type="checkbox"/>	<input checked="" type="checkbox"/>	<input checked="" type="checkbox"/>
Exportar a excel información de transacciones e-commerce	<input checked="" type="checkbox"/>	<input checked="" type="checkbox"/>	<input type="checkbox"/>	<input type="checkbox"/>	<input type="checkbox"/>
Exportar a excel información de transacciones e-commerce	<input checked="" type="checkbox"/>	<input checked="" type="checkbox"/>	<input type="checkbox"/>	<input type="checkbox"/>	<input type="checkbox"/>
Editar la configuración del área e-commerce	<input checked="" type="checkbox"/>	<input checked="" type="checkbox"/>	<input type="checkbox"/>	<input type="checkbox"/>	<input type="checkbox"/>

- Se han ampliado los permisos disponibles en la matriz de permisos, para definir que grupo de colaboradores podrán cambiar el estado de un pedido desde el desplegable de estado.

Link to Original article: <https://www.helice.app//w/helice/158525/2024?elem=774244>